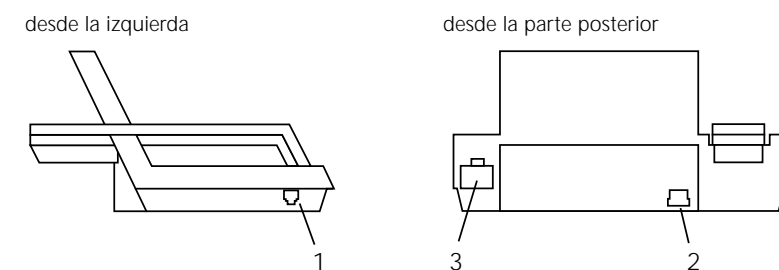





Crystal S

1.1. Conexión del Crystal S

En las siguientes figuras se detallan los conectores del Crystal S.



Clave

1.  Conexión de terminal portátil
2.  Conexión para cable Bus S (c, d, e, f)
3.  Conexión para módulo de opción OMC 16



Notas:

El Crystal S no soporta la funcionalidad de EMERGENCIA. Todas las funcionalidades del Crystal S aparecen descritas en las Tablas de Características de los Capítulos 1 y 2 del volumen I del presente manual.